


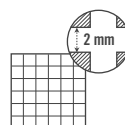
80x80 cm.
31.5x31.5 inches
Chicago-R
G.265



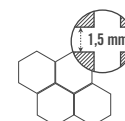
60x60 cm.
23.6x23.6 inches
Chicago
G.229
59,3x59,3 cm
23.3x23.3 inches
Chicago-R
G.230



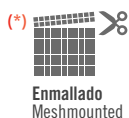
30x60 cm.
11.8x23.6 inches
Chicago
G.134



30x30 cm. aprox.
11.8x11.8 inches approx.
(*) Mosaico Chicago
G.94



35x28 cm. aprox.
11.8x11.8 inches approx.
(*) Mosaico Austin
G.77



Enmallado
Meshmounted

ANTIDESLIZANTE. Con el fin de dar una mayor seguridad en aquellas áreas transitables, cuyas condiciones de humedad y pendientes son mayores de lo habitual, hemos realizado las pruebas de ensayo según las normas: UNE 41901:2017 EX, UNE 41902:2017 EX, DIN 51130, DIN 51097, DCOF, BS 7976-2:2002. Para más información, consultar nuestro departamento técnico.

SLIP RESISTANCE. With the purpose of providing increased safety in areas of pedestrian foot traffic where moisture and/or slopes are greater than normal, we have carried out tests according to the norms: UNE 41901:2017 EX, UNE 41902:2017 EX, DIN 51130, DIN 51097, DCOF, BS 7976-2:2002. For more information on this, contact our Technical Department.



CL 2
R 10
+ 0.42
+ 36

CHICAGO				CAJA / BOX				PALET / PALLET			
		FORMATOS	SIZE	PIEZAS / PIECES	M ²	ML	KG	CAJA / BOX	M ²	ML	KG
	-	30x30 cm. Mos. Chicago	11.8x11.8 inches	12	1,08	-	20,30	30	32,40	-	608,85
	-	35x28 cm. Mos. Austin	13x10.6 inches	12	0,83	-	20,04	30	24,84	-	601,20
	8,2	30x60 cm.	11.8x23.6 inches	7	1,26	-	23,60	40	50,40	-	944
	8,8	59,3x59,3 cm.	23.3x23.3 inches	4	1,41	-	28,03	36	50,62	-	1009,08
	8,8	60x60 cm.	23.6x23.6 inches	4	1,44	-	28,70	36	51,84	-	1033,20
10,5	80x80 cm.	31.5x31.5 inches	2	1,28	-	31,5	36	46,08	-	1134	
	G.32	9,4x30 cm.	3.7x11.8 inches	40	-	12	21,15	64	-	768	1353,60
	G.916	9,4x59,3 cm.	3.7x23.3 inches	20	-	11,86	22,29	56	-	664,16	1248,24
	G.915	9,4x60 cm.	3.7x23.6 inches	20	-	12	22,5	56	-	672	1260
	G.54	9,4x80 cm.	3.7x31.5 inches	15	-	12	21,60	54	-	648	1166,40
	G.78	30x60 cm.	11.8x23.6 inches	7	-	4,20	23,60	-	-	-	-
	G.81	33x59,3 cm.	13x23.6 inches	1	-	0,59	5,27	-	-	-	-
	G.80	33x60 cm.	13x23.6 inches	1	-	0,60	5,30	-	-	-	-
	G.83	33x80 cm.	13x31.5 inches	1	-	0,80	6,5	-	-	-	-
	G.91	30x60 cm.	11.8x23.6 inches	3	-	1,8	12,54	-	-	-	-
	G.910	33x59,3 cm.	13x23.6 inches	1	-	0,59	6	-	-	-	-
	G.89	33x60 cm.	13x23.6 inches	1	-	0,60	6,10	-	-	-	-
	G.85	33x80 cm.	13x31.5 inches	1	-	0,80	7	-	-	-	-

ARENA



CALDERA



HUMO




CEMENTO



GRAFITO



30x60 cm. 11.8x23.6 inches



(1) Miami Multicolor
G.140



(1) Miami Sombra
G.140

(1) Este modelo está compuesto por diseños diferentes para combinar de modo alterno, se sirven en la misma caja.
This model has different designs that are combined alternately, coming in the same box.

ANTIDESLIZANTE. Con el fin de dar una mayor seguridad en aquellas áreas transitables, cuyas condiciones de humedad y pendientes son mayores de lo habitual, hemos realizado las pruebas de ensayo según las normas: UNE 41901:2017 EX, UNE 41902:2017 EX, DIN 51130, DIN 51097, DCOF, BS 7976-2:2002. Para más información, consultar nuestro departamento técnico.

SLIP RESISTANCE. With the purpose of providing increased safety in areas of pedestrian foot traffic where moisture and/or slopes are greater than normal, we have carried out tests according to the norms: UNE 41901:2017 EX, UNE 41902:2017 EX, DIN 51130, DIN 51097, DCOF, BS 7976-2:2002. For more information on this, contact our Technical Department.



CHICAGO				CAJA / BOX				PALET / PALLET			
		FORMATOS	SIZE	PIEZAS / PIECES	M ²	ML	KG	CAJA / BOX	M ²	ML	KG
	-	30x30 cm. Mos. Chicago	11.8x11.8 inches	12	1,08	-	20,30	30	32,40	-	608,85
	-	35x28 cm. Mos. Austin	13x10.6 inches	12	0,83	-	20,04	30	24,84	-	601,20
	8,2	30x60 cm.	11.8x23.6 inches	7	1,26	-	23,60	40	50,40	-	944







Mosaico Austin Caldera · 35x28 cm.