



lenart.

/ katalog 2023

Wszystkie meble zaprezentowane w katalogu zostały zaprojektowane w pracowni:



lenart.

l.

Zamówienia :

zamowienia@lenartmeble.pl

+ 48 62 791 29 71

Logistyka :

logistyka@lenartmeble.pl

+ 48 62 791 29 57

Marketing :

marketing@lenartmeble.pl

+ 48 62 791 29 50

Reklamacje :

reklamacje@lenartmeble.pl

+ 48 62 791 29 74

Zbudowaliśmy markę, której misją jest tworzenie mebli funkcjonalnych i jednocześnie ciekawych wzorniczo. Wspecjalizowaliśmy się w zarządzaniu ograniczoną przestrzenią. Jesteśmy przekonani, że każdy dom może zachwycać, emanować spokojem i wprawiać domowników w dobry nastrój. Dobrze zaaranżowane otoczenie sprawia, że każdy odnajduje w nim swoje miejsce, przestrzeń, w której czuje się po prostu dobrze.

Nazywamy się Lenart. Chcemy, żeby żyło Wam się pięknie.

spis treści

I.

| | | | | | | | |
|---------------------------|----|--------------------|----|-----------------|----|-----------------|-----|
| Salon i Jadalnia : | | Sypialnia : | | Junior : | | Szafy: | |
| QUANT | 4 | FUTURA | 25 | QUBIC | 45 | ARTI | 94 |
| BORGA | 9 | DENTRO | 30 | POK | 50 | IDEA | 112 |
| FUTURA | 14 | IDEA | 35 | PLANO | 56 | | |
| MARMO | 19 | QUANT | 40 | SIMI | 61 | Komody : | |
| | | | | LUNA | 66 | COLOURS | 127 |
| | | | | STORY | 72 | | |
| | | | | TEEN FLEX | 77 | | |
| | | | | TOM | 89 | | |

I.



Salon i Jadalnia / **QUANT**





Nastrojowe wieczory

Lubisz subtelną grę światel? Trójwymiarowy styl mebli podkreśla oryginalne oświetlenie - wewnętrzne w przeszklonych witrynach oraz zewnętrzne, umieszczone nad frontami.

L

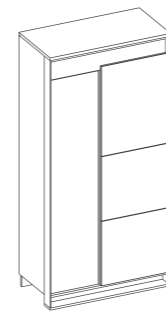


Rodzinne uroczystości w większym gronie?

Rozkładany stół pozwala szybko i sprawnie stworzyć więcej miejsca do wygodnego świętowania.

Salon i Jadalnia / **QUANT**

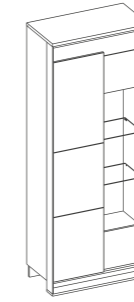
kolekcja :



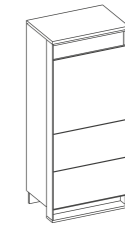
QA-01
szafa dwudrzwiowa
z półkami i drążkiem
95 x 195 x 50 cm



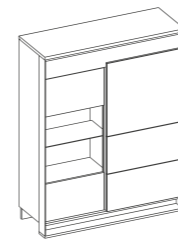
QA-02
szafa jednodrzwiowa
z półkami
60 x 195 x 41 cm



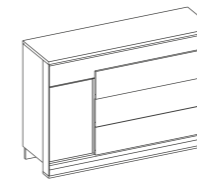
QA-03
witryna wysoka
76x 195 x 41 cm



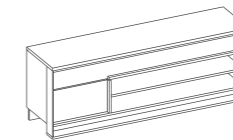
QA-07
szafka z półkami
60 x 140 x 41 cm



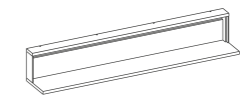
QA-06
witryna niska
110x 140 x 41 cm




QA-08
komoda
130x 91 x 41 cm



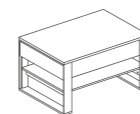
QA-04
szafka RTV z drzwiami,
szufladą i dwiema wnękami
155 x 55 x 41 cm



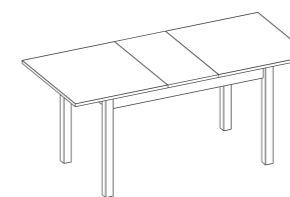
QA-05
półka wisząca
155 x 26 x 25 cm



kolorystyka :
dąb artisan / czarny



QA-09
stolik kawowy
z dwiema szufladami
100 x 55 x 70 cm



QA-10
stół rozkładany
146-186 x 80 x 84 cm



oświetlenie dodatkowe



front z płyty MDF



system soft close



oświetlenie w komplecie



front częściowo
z płyty MDF



system push to open



przystosowane do skosów

I.



Salon i Jadalnia / **BORGGA**





W dobrym świetle

Przeszkłone witryny z ramami wykonanymi z metalu przyciągają wzrok. Ledowymi punktami świetlnymi możesz dowolnie sterować, kierując światło na wybrane dekoracje.

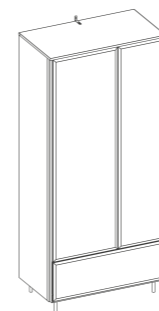
L



Nóżki mebli są tak smukłe i delikatne, że łatwo je przeoczyć.
Dzięki nim meble wydają się zawieszane w powietrzu.

Salon i Jadalnia / **BORGA**

kolekcja :



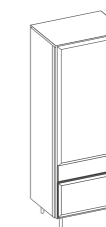
BG-01
szafa dwudrzwiowa
z drążkiem, półkami
i szufladą
90 x 197 x 51 cm



BG-02
witryna wysoka
z szufladą
70 x 197 x 41 cm



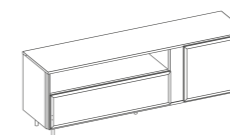
BG-05
witryna niska
z szufladą
100 x 143 x 41 cm



BG-06
szafka z drzwiami
i szufladą
55 x 143 x 41 cm



BG-07
komoda z drzwiami
i trzema szufladami
150 x 91 x 41 cm



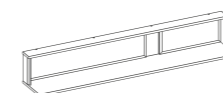
BG-03
szafka RTV z drzwiami,
klapką i wnęką
155 x 55 x 41 cm



kolorystyka :
dąb catania / czarny



BG-08
stolik kawowy
z szufladą i półką
100 x 55 x 72 cm



BG-04
półka
wisząca
155 x 24 x 26 cm

L



oświetlenie w komplecie



system soft close



front z płyty MDF



system push to open



przystosowany do skosów

I.



Salon i Jadalnia /**FUTURA**





Wyjątkowy design

Połyskujące fronty zostały ożywione cokołem w drewnopodobnym kolorze. Powierzchnia mebli stworzona z trwałej płyty MDF, została podkreślona subtelnymi, przecinającymi się liniami. Bezuchwytowe szuflady zostały wyposażone w system zawiasów soft close, a drzwi dodatkowo w wygodny system push to open, które zapewniają ciche zamykanie.

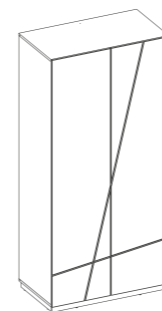
L



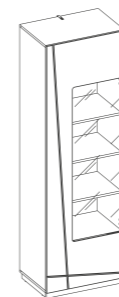
Pojemna, trzydrzwiowa komoda i szafa zapewnią mnóstwo miejsca do przechowywania. System soft close i push to open zapewniają komfort użytkowania, a rozkładany stół pomoże ci zorganizować spotkania z przyjaciółmi i rodziną.

Salon i Jadalnia / **FUTURA**

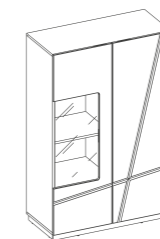
kolekcja :



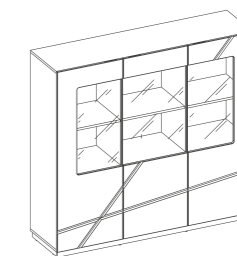
FU-01
szafa dwudrzwiowa
z półką i drążkiem
90 x 191 x 51 cm



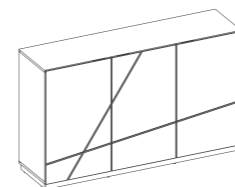
FU-02
witryna wysoka
60 x 191 x 41 cm



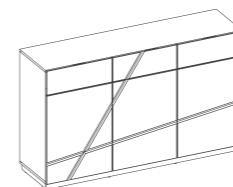
FU-05
witryna
90 x 141 x 41 cm



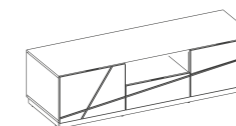
FU-06
witryna
150 x 141 x 41 cm



FU-07
komoda
(3 drzwi)
150 x 91 x 41 cm



FU-08
komoda
(3 drzwi, 3 szuflady)
150 x 91 x 41 cm



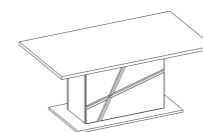
FU-03
szafka RTV
150 x 41 x 51 cm



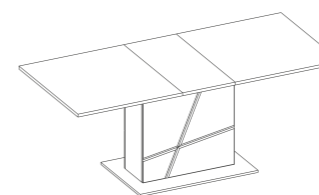
FU-04
półka wisząca
130 x 30 x 22 cm



kolorystyka :
biały połysk / dąb riviera



FU-09
stolik kawowy
115 x 51 x 65 cm



FU-10
stół rozsuwany
160-200 x 79 x 90 cm



oświetlenie w komplecie



system soft close



fronty z połyskiem



fronty z płyty MDF



system push to open



przystosowany do skosów

I. _____

Salon i Jadalnia / **MARMO**





Każdy detal ma znaczenie

Czarne blaty o wyraźnym marmurowym rysunku doskonale dopełnią aranżację i dodadzą jej przysłowiowego pazura.

l.



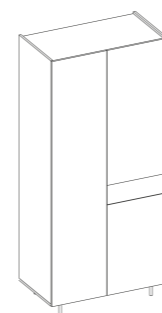


Salon w stylu przytulnej elegancji

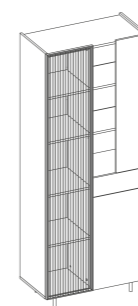
Ciepły kolor drewna, dekor imitujący marmur i czarne akcenty umożliwią stworzenie stylowej i ponadczasowej aranżacji.

Salon i Jadalnia / **MARMO**

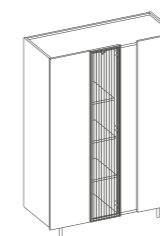
kolekcja :



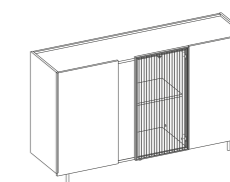
MR-01
szafa dwudrzwiowa
z półkami i drążkiem
92 x 200 x 52 cm



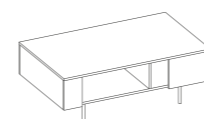
MR-02
witryna wysoka
80 x 200 x 42 cm



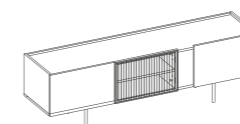
MR-05
szafka trzydrzwiowa
100 x 142 x 42 cm



MR-06
komoda trzydrzwiowa
150 x 90 x 42 cm



MR-07
stolik kawowy z szufladą
115 x 42 x 71 cm



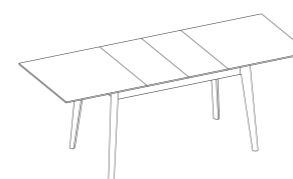
MR-03
szafka RTV
164 x 50 x 42 cm



MR-04
półka wisząca
160 x 22 x 24 cm



kolorystyka :
dąb artisan / san sebastian surteco



MR-08
stół rozsuwany
145 - 220 x 80 x 85 cm

 oświetlenie w komplecie

I.



Sypialnia /**FUTURA**





Modna i ponadczasowa

Z kolekcją Futura zaaranżujesz elegancką, nowoczesną sypialnię zgodną z najnowszymi trendami.

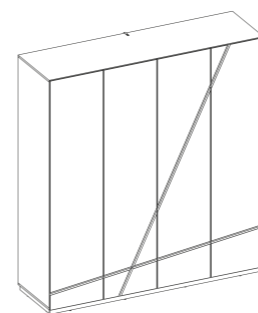
L



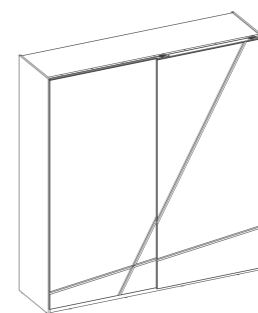
Uzupełnienie kolekcji stanowią stolik nocny z dwiema szufladami oraz pojemna komoda.

Sypialnia / **FUTURA**

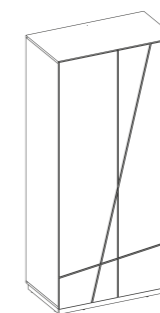
kolekcja :



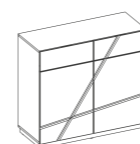
FU-11
szafa czterodrzwiowa
z drążkami i półkami
200 x 216 x 60 cm



FU-12
szafa przesuwna
dwudrzwiowa
z drążkami i półkami
200 x 216 x 60 cm



FU-01
szafa dwudrzwiowa
z półką i drążkiem
90 x 191 x 51 cm



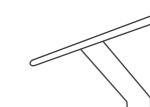
FU-15
komoda
(2 drzwi, 2 szuflady)
100x 91 x 41 cm



FU-14
stolik nocny
(2 szuflady)
49 x 42 x 41 cm



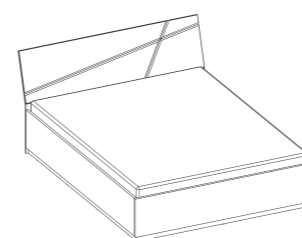
LED 2L
oświetlenie LED
do zagłówka
(2 sztuki w zestawie)



LED 2S
oświetlenie LED
do szafy
(2 sztuki w zestawie)



kolorystyka :
biały połysk / dąb riviera



FU-13 (140)
łóżko z pojemnikiem
i stelażem
147 x 89 x 219 cm



/ **FU-13 (160)**
167 x 89 x 219 cm

/ **FU-13 (180)**
187 x 89 x 219 cm

L



oświetlenie dodatkowe



system soft close



fronty z połyskiem



front z płyty MDF



system push to open



przystosowany do skosów

I. _____

Sypialnia / **DENTRO**





Tuż pod ręką

Praktyczna półka w zagłowie łóżka może posłużyć jako schowek na książki lub inne podręczne rzeczy. Ukryjesz w niej także przewody do komputera czy telefonu. Zagłówek posiada wbudowane oświetlenie ledowe dające subtelne, rozproszone światło.


L



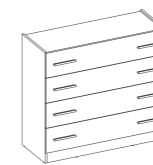
Pojemna szafa to podstawa funkcjonalnej sypialni. Możesz wstawić do niej jeden lub dwa kontenerki, w których wygodnie przechowasz np. bieliznę.

Sypialnia / **DENTRO**

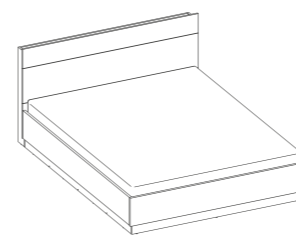
kolekcja :



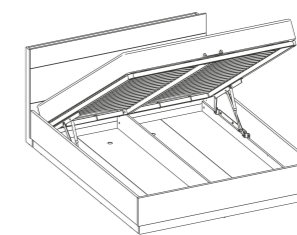
DT-01
szafa z drzwiami przesuwными, drążkami i półkami
220 x 215 x 63 cm



DT-04
komoda z czterema szufladami
100 x 90 x 40 cm



DT-02 (140)
łóżko z pojemnikiem, półką w zagłówku i oświetleniem
147 x 92 x 218 cm



/ **DT-02 (160)**
167 x 92 x 218 cm

/ **DT-02 (180)**
187 x 92 x 218 cm



kolorystyka :
biały / dąb stirling



DT-03L
stolik nocny (wersja lewa)
40 x 35 x 40 cm



DT-03P
stolik nocny (wersja prawa)
40 x 35 x 40 cm



oświetlenie dodatkowe



dodatkowy schowek



oświetlenie w komplecie



przystosowany do skosów

I. _____ Sypialnia /**IDEA**





Szafa przede wszystkim

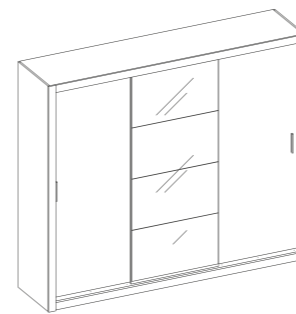
Duże lustro na froncie pozwala optycznie powiększyć wnętrze i wprowadzić do sypialni więcej naturalnego światła

I.




Sypialnia /IDEA

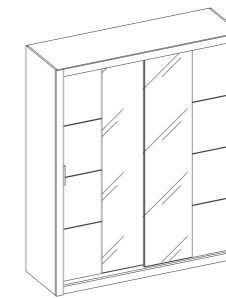
kolekcja :



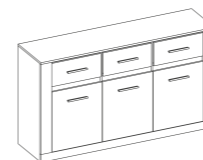
ID-01
szafa z drzwiami przesuwными, drążkami i półkami
250 x 215 x 60 cm



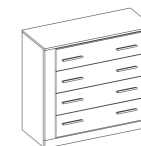
ID-02
szafa z drzwiami przesuwными, drążkiem i półkami
180 x 215 x 60 cm



ID-03
szafa z drzwiami przesuwными, drążkiem i półkami
180 x 215 x 60 cm



ID-09
komoda (3 drzwi, 3 szuflady)
160 x 90 x 42 cm



ID-10
komoda (4 szuflady)
100 x 90 x 42 cm



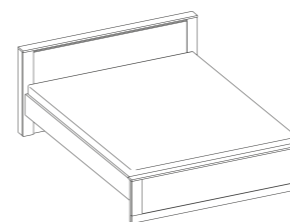
ID-13
kontenerek do szafy
50 x 60 x 47 cm



ID-07
stolik nocny z szufladą
50 x 40 x 42 cm



opcje kolorystyczne :
biały / szary / czarny / San Remo / dąb shetland



ID-08 (160)
łóżko
170 x 80 x 212 cm



/ **ID-08 (180)**
190 x 80 x 212 cm

 oświetlenie dodatkowe

 przystosowany do skosów

I. _____ Sypialnia / **QUANT**





Nastrojowa gra światel

Meble z kolekcji Quant zostały wyposażone w oświetlenie LED. Jego zadaniem jest nie tylko podkreślenie przestrzenności frontów, ale także zapewnienie nastrojowego klimatu – przejmując poniekąd rolę lampki nocnej.

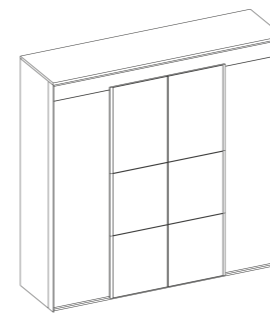
L



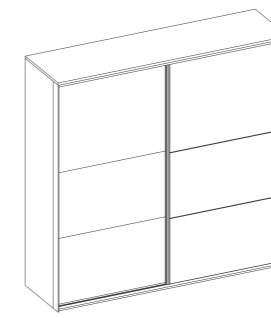
Jeśli szukasz mebli o industrialnym charakterze to dobrze trafiłeś! Z kolekcją Quant urządzisz nie tylko modne wnętrza, ale przede wszystkim praktyczne i przytulne, w którym z przyjemnością odpoczniesz po dniu wypełnionym obowiązkami.

Sypialnia / **QUANT**

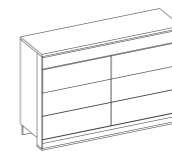
kolekcja :



QS-05
szafa czterodrzwiowa
z drążkami i półkami
250 x 221 x 63 cm




QS-01
szafa z drzwiami przesuwными,
drążkiem i półkami
220 x 221 x 68 cm



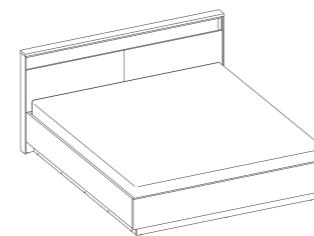
QS-04
komoda
(6 szuflad)
130 x 91 x 41 cm



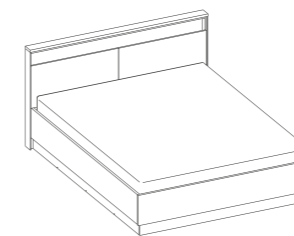
QS-03
stolik nocny
z dwiema szufladami
55 x 48 x 41 cm



kolorystyka :
dąb artisan / czarny



QS-02 (180)
łóżko z pojemnikiem
na pościel
190 x 95 x 214 cm



/ **QS-02 (160)**
170 x 95 x 214 cm



oświetlenie w komplecie

I. _____ Junior / **QUBIC**





**Modny look
i funkcjonalne rozwiązania**

Półka w zagłówku to dobre miejsce na dekoracje lub najpotrzebniejsze rzeczy. Otwory na kable pozwolą wygodnie naładować telefon czy komputer.

L



Dobry klimat dla każdego

Meble świetnie sprawdzą się zarówno w pokojach dziewcząt, jak i chłopców. Wszystko zależy od aranżacji, a tę masz już przecież w swojej głowie.

Junior / QUBIC


kolekcja :



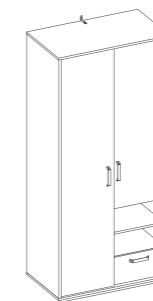
 kolorystyka :
 silk flou / raw steel / dqb artisan



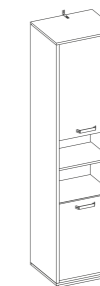
QB-01
szafa narożna
z dwoma drążkami
95 x 195 x 95 cm



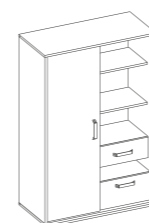
QB-02
szafa trzydrzwiowa
z drążkiem i szufladą
130 x 195 x 52 cm



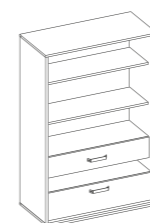
QB-03
szafa dwudrzwiowa
z drążkiem i szufladą
90 x 195 x 52 cm



QB-04
regał dwudrzwiowy
50 x 195 x 42 cm



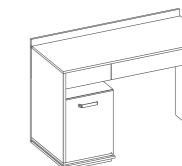
QB-05
szafka z drzwiami, dwiema
szufladami i półkami
90 x 138 x 42 cm



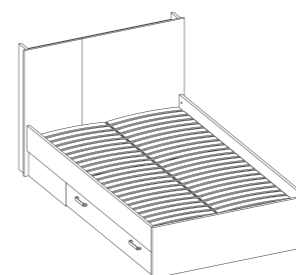
QB-06
regał z półkami
i dwiema szufladami
90 x 138 x 42 cm



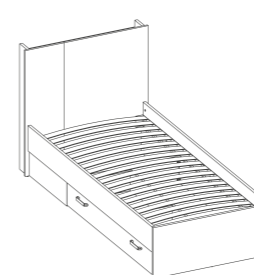
QB-07
komoda z drzwiami,
trzema szufladami i wnęką
120 x 90 x 42 cm



QB-08
biurko z drzwiami
i dwiema szufladami
120 x 82 x 53 cm



QB-11
łóżko z dwiema
szufladami na pościel
i półką w zagłówku
130 x 100 x 217 cm



QB-12
łóżko z szufladą
na pościel i półką
w zagłówku
100 x 100 x 217 cm



QB-10
stolik nocny
z szufladą i wnęką
45 x 47 x 42 cm



QB-09
półka wisząca
115 x 20 x 22 cm



oświetlenie w komplecie



przystosowany do skosów

I.



Junior / **POK**





Wykorzystaj wolną przestrzeń, również tę pod łóżkiem

Czy jest lepsze miejsce do przechowywania niż pojemne szuflady? Bez problemu uporządkujesz tu bieliznę, dodatki, dokumenty i inne przedmioty.





Pokój skrojony na miarę

System różnej wielkości szaf i regałów umożliwi ich łączenie w ciekawe i funkcjonalne zestawy – idealnie dopasowane do Ciebie i Twojego wnętrza.

Junior /POK

kolekcja :




kolorystyka :
biały / jasny szary / grafitowy / buk ibsen



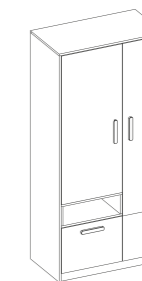
PO-00L
garderoba (wersja lewa)
130 x 193 x 93 cm



PO-00P
garderoba (wersja prawa)
130 x 193 x 93 cm



PO-01
szafa narożna z dwoma
drążkami i półkami
95 x 193 x 95 cm



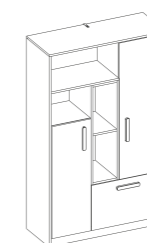
PO-02
szafa dwudrzwiowa
z szufladą
90 x 193 x 50 cm



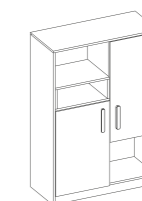
PO-03
szafa jednodrzwiowa
z szufladą
50 x 193 x 40 cm



PO-04
regał z szufladą
50 x 193 x 40 cm



PO-05
szafka średnia
z szufladą
100 x 163 x 40 cm



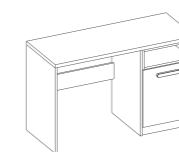
PO-06
szafka
90 x 130 x 40 cm



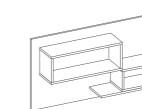
PO-07
szafka niska z szufladą
50 x 130 x 40 cm



PO-08
komoda (3 szuflady)
100 x 90 x 40 cm



PO-09
biurko
120 x 75 x 50 cm



PO-10
półka
120 x 60 x 22 cm

 oświetlenie w komplecie

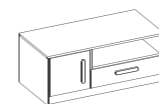
 materac bonelowy w komplecie

 przystosowany do skosów

 przystosowane dla rodzeństwa

Junior /POK

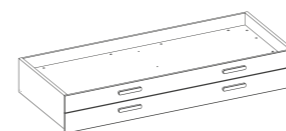
kolekcja :



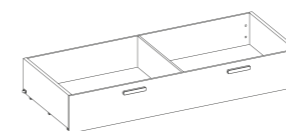
PO-11
szafka RTV
100 x 41 x 50 cm



PO-12
półka wisząca
90 x 20 x 22 cm



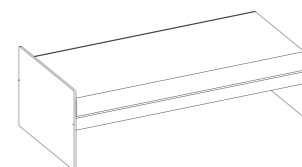
PO-14
(do PO-13) łóżko dolne
z materacem piankowym
i schowkiem na pościel
200 x 32 x 83 cm



PO-15
(do PO-13)
szuflada
na pościel
200 x 32 x 83 cm



kolorystyka :
biały / jasny szary / grafitowy / buk ibsen



PO-13
łóżko górne
z materacem bonelowym
206 x 67 x 95 cm



 oświetlenie w komplecie

 materac bonelowy w komplecie

 przystosowany do skosów

 przystosowane dla rodzeństwa

I. _____ Junior / **PLANO**





Uwolnij kreatywność

Przy tym biurku dobre pomysły same napływają. Pozwól im płynąć, a te, które chcesz zachować na później, możesz zatrzymać w szufladzie lub za drzwiczkami - by czekały na właściwy moment.

L



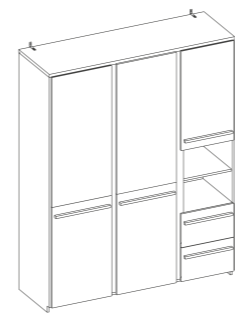
Stonowane barwy? Są. Subtelny design? Jest. Proste lecz sprawdzone rozwiązania? Też są!
Jeżeli tego właśnie potrzebujesz, poznaj bliżej meble Plano i od razu dopasuj je do swojego pokoju.

Junior /PLANO

kolekcja :



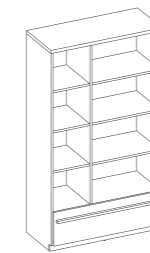
kolorystyka :
biały / mitu szary / dąb nash



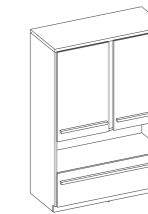
PN-01
szafa trzydrzwiowa
z drążkiem i szufladami
150 x 191 x 51 cm



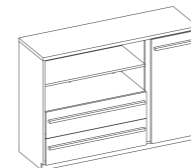
PN-02
szafa dwudrzwiowa
90 x 191 x 51 cm



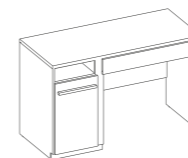
PN-03
regał z szufladą
90 x 161 x 41 cm



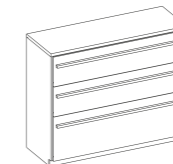
PN-04
szafka z drzwiami
i szufladą
90 x 131 x 41 cm



PN-05
komoda z drzwiami
i dwiema szufladami
125 x 91 x 41 cm



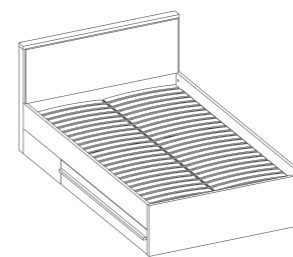
PN-06
biurko z drzwiami
i szufladą
120 x 76 x 55 cm



PN-07
komoda z trzema
szufladami
110 x 88 x 41 cm



PN-09
stolik nocny
z szufladą
45 x 50 x 41 cm



PN-10
łóżko z dwiema
szufladami
127 x 86 x 211 cm



przystosowany do skosów

I. _____ Junior / **SIMI**





Wygodniej niż myślisz

Łóżko posiada specjalne oparcie - wystarczy, że ułożysz przy nim poduszki, a stworzysz przytulny kącik - idealny, aby obejrzeć wygodnie ulubiony film.





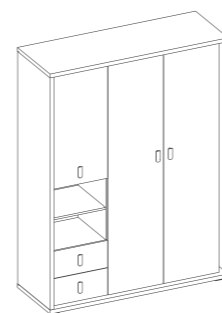
Zakochaj się w klasycznych połączeniach. Zobacz, z jaką radością wraca się do pokoju, w którym dominują barwy natury – to może być Twój wymarzony azyl.

Junior /SIMI

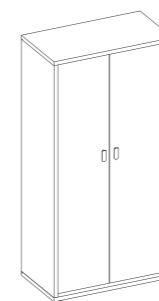
kolekcja :



kolorystyka :
biały / hikora naturalna



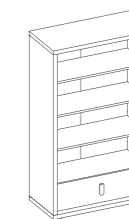
MS-01
szafa dwudrzwiowa
z drążkiem i dwiema
szufladami
150 x 200 x 55 cm




MS-02
szafa dwudrzwiowa
z drążkiem i półkami
100 x 200 x 55 cm



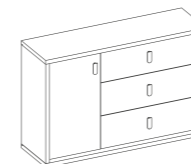
MS-03
regał z dwiema
szufladami
55 x 200 x 55 cm



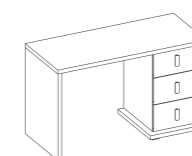
MS-10
regał
z szufladą
85 x 141 x 41 cm



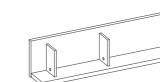
MS-04
komoda z trzema
szufladami
100 x 90 x 41 cm



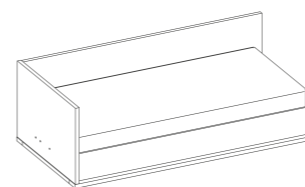
MS-05
komoda z drzwiami
i trzema szufladami
135 x 90 x 41 cm



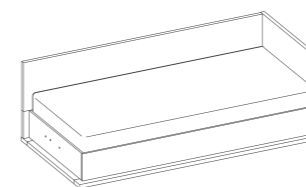
MS-06
biurko z trzema
szufladami
125 x 75 x 55 cm



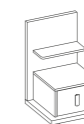
MS-07
półka wisząca
120 x 30 x 22 cm



MS-09L
łóżko z pojemnikiem
i materacem bonelowym
(wersja lewa)
102 x 70 x 212 cm



MS-09P
łóżko z pojemnikiem
i materacem bonelowym
(wersja prawa)
102 x 70 x 212 cm



MS-08L
stolik nocny
z szufladą
(wersja lewa)
43 x 70 x 45 cm



MS-08P
stolik nocny
z szufladą
(wersja prawa)
43 x 70 x 45 cm

 materac bonelowy w komplecie

 przystosowany do skosów

I.



Junior / **LUNA**





Wykorzystaj miejsce pod łóżkiem

Łóżko z wygodnym materacem bonelowym możesz doposażyć jedną lub dwiema pojemnymi szufladami na pościel lub inne akcesoria.

L





Dobry styl jest najważniejszy

Eleganckie białe meble z detalami w kolorze pudrowego różu oraz charakterystycznym detalem w kształcie fali sprawiają, że pokój przypomina komnatę nowoczesnej królowny.

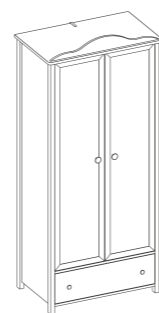
L

Junior /LUNA

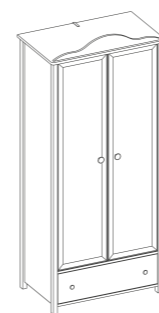
kolekcja :



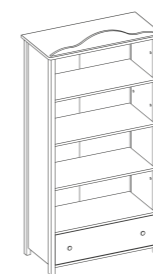
kolorystyka :
biały / różowy



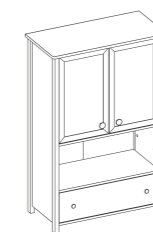
LN-01
szafa z drążkiem
i szufladą
85 x 196 x 52 cm



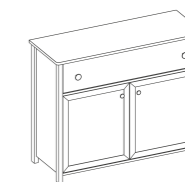
LN-12
szafa z drążkami,
pólkami i szufladą
85 x 196 x 52 cm



LN-02
regał
z szufladą
85 x 171 x 42 cm



LN-11
komoda
z szufladą
85 x 131 x 42 cm



LN-05
komoda
z szufladą
110 x 90 x 42 cm



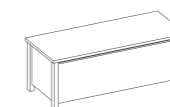
LN-03
biurko
110 x 76 x 52 cm



LN-15
stolik
110 x 47 x 60 cm



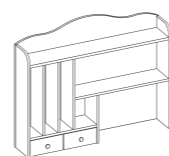
LN-13
szafka RTV
120 x 46 x 42 cm



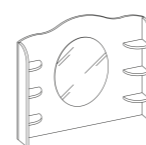
LN-10
wielofunkcyjna
skrzynia
99 x 39 x 42 cm



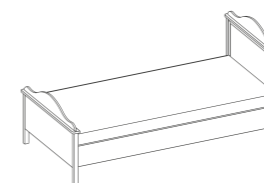
LN-07
stolik
nocny
45 x 51 x 42 cm



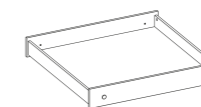
LN-04
nadstawka biurka
(dla LN-03)
107 x 85 x 20 cm



LN-06
nadstawka z lustrem
(dla LN-03 lub LN-05)
94 x 81 x 14 cm



LN-08
łóżko z materacem
bonelowym
104 x 100 x 209 cm



LN-09
szuflada
do łóżka LN-08
98 x 15 x 96 cm



LN-14
półka
wisząca
110 x 20 x 22 cm



materac bonelowy
w komplecie



przystosowany
do skosów



mebel
wielofunkcyjny

I. _____ Junior /**STORY**





Klasyczne znaczy piękne

Eleganckie białe bryły z dodatkami w kolorze ciepłego drewna możesz zaaranżować na wiele sposobów i w różnym stylu.

L

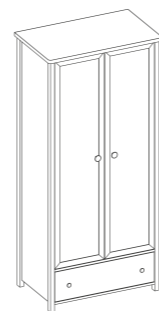


Śpij dobrze

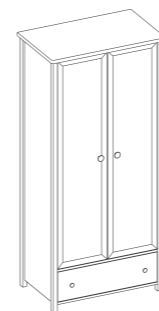
Eleganckie łóżko z wygodnym materacem bonelowym możesz doposażyć praktycznymi szufladami na pościel.

Junior /STORY

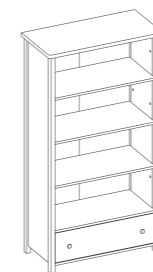
kolekcja :



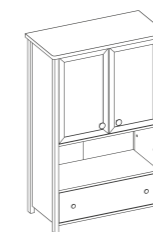
SO-01
szafa z drążkiem
i szufladą
85 x 186 x 52 cm



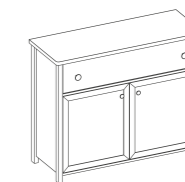
SO-12
szafa z drążkami,
półkami i szufladą
85 x 186 x 52 cm



SO-02
regal
z szufladą
85 x 161 x 42 cm



SO-11
komoda
z szufladą
85 x 131 x 42 cm



SO-05
komoda
z szufladą
110 x 90 x 42 cm



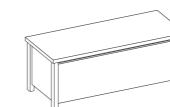
SO-03
biurko
110 x 76 x 52 cm



SO-15
stolik
110 x 48 x 60 cm



SO-13
szafka RTV
120 x 46 x 42 cm



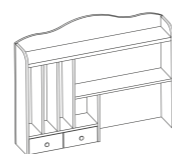
SO-10
wielofunkcyjna
skrzynia
99 x 39 x 42 cm



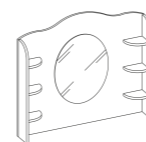
SO-07
stolik
nocny
45 x 51 x 42 cm



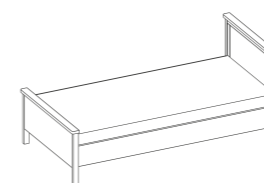
kolorystyka :
biały / dąb nash



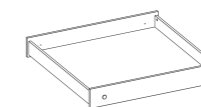
SO-04
nadstawka biurka
(dla SO-03)
107 x 85 x 20 cm



SO-06
nadstawka z lustrem
(dla SO-03 lub SO-05)
94 x 81 x 14 cm



SO-08
łóżko z materacem
bonelowym
104 x 86 x 209 cm



SO-09
szuflada
do łóżka SO-08
98 x 15 x 96 cm



SO-14
półka
110 x 20 x 22 cm



materac bonelowy
w komplecie



przystosowany
do skosów



mebel
wielofunkcyjny

I.

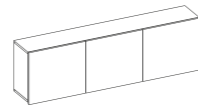


Junior / **TEEN FLEX**






Meble Teen Flex zostały zaprojektowane z myślą o pokojach młodzieżowych zarówno dziewczynek, jak i chłopców. Kolekcja wyróżnia się możliwością łączenia brył w różne zestawy i daje szerokie pole manewru w kwestii aranżacji wnętrza.



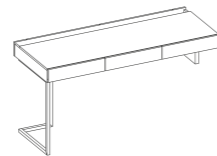
TF-09
szafka wisząca
150 x 45 x 27 cm

+



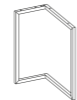
TF-05
nadstawka biurka
150 x 19 x 22 cm

+

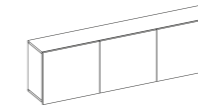


TF-04L/P
biurko do zestawu
150 x 76 x 61 cm

+



TF-15
noga biurka
29 x 62 x 50 cm



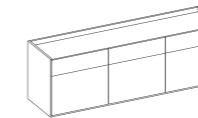
TF-09
szafka wisząca
150 x 45 x 27 cm

+




TF-14
panel TV
57 x 30 x 3 cm

+



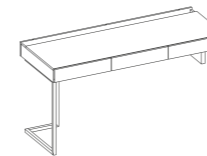
TF-08
szafka
150 x 52 x 42 cm

+



TF-05
nadstawka biurka
150 x 19 x 22 cm

+



TF-04L/P
biurko do zestawu
150 x 76 x 61 cm

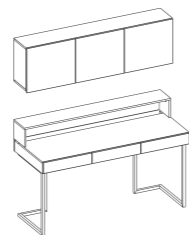
TEEN FLEX /opcje :

1 skomponuj swój zestaw
z dostępnych brył

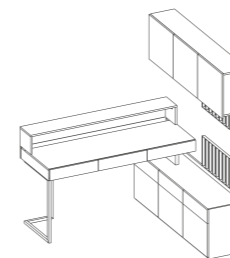
/

2 wybierz spośród gotowych
zestawów

|



ZESTAW SKOMPONOWANY PRZEZ CIEBIE
150 x 193 x 61 cm



SET-03
150 x 193 x 150 cm



L



TF-03 to wąski regał na książki, na którym z łatwością wyeksponujesz ulubione dekoracje lub rośliny. Doskonale sprawdzi się w pokoju nastolatka, zarówno dziewczynki, jak i chłopca. Dodatkowo świetnie prezentuje się z półkotapczanami dedykowanymi do kolekcji Teen Flex (CJ-01 i CJ-02) oraz w towarzystwie szafy TF-01.

L



CJ-02
półkotapczan

— otwarty
zamknięty —

I.

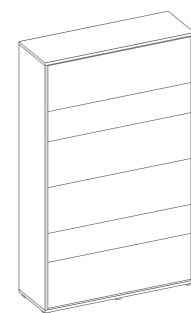


Concept
odzyskaj swoją przestrzeń

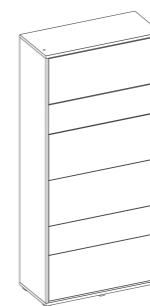


Junior /TEEN FLEX

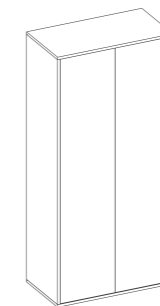
kolekcja :



CJ-01
półkotapczan
131 x 217 x 46-228 cm



CJ-02
półkotapczan
101 x 217 x 46-228 cm



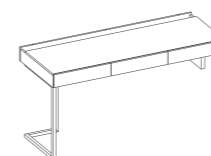
TF-01
szafa
101 x 218 x 55 cm



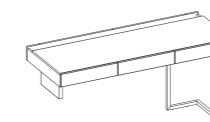
TF-01
regal
44 x 218 x 40 cm



TF-03
regal
27 x 218 x 40 cm



TF-04L/P
biurko do zestawu
150 x 76 x 61 cm



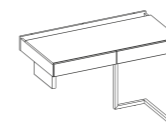
TF-05
nadstawka biurka
150 x 19 x 22 cm



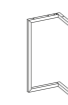
TF-05
nadstawka biurka
150 x 19 x 22 cm



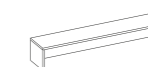
TF-06L/P
biurko do zestawu
110 x 76 x 61 cm



TF-15
noga biurka
29 x 62 x 50 cm



TF-15
noga biurka
29 x 62 x 50 cm



TF-07
nadstawka biurka
110 x 19 x 22 cm



kolorystyka :
silk flou / raw steel / hikora naturalna



oświetlenie w komplecie



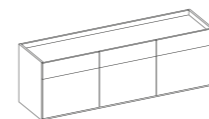
system push to open

Junior /TEEN FLEX

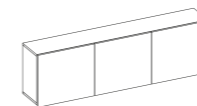
kolekcja :



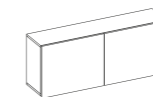
kolorystyka :
silk flou / raw steel / hikora naturalna



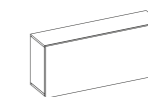
TF-08
szafka
150 x 52 x 42 cm



TF-09
szafka wisząca
150 x 45 x 27 cm



TF-10
szafka wisząca
110 x 45 x 27 cm



TF-12
szafka wisząca
102 x 45 x 27 cm



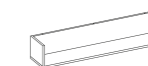
TF-14
panel TV
2 szt. 57 x 30 x 3 cm



TF-18
stolik nocny
45 x 45 x 40 cm



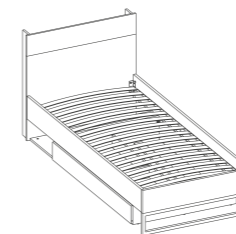
TF-11
półka
27 x 45 x 25 cm



TF-13
półka
102 x 19 x 27 cm



TF-17
łóżko z 2 szufladami
126 x 91 x 215 cm



TF-16
łóżko z szufladą
96 x 91 x 215 cm



oświetlenie w komplecie



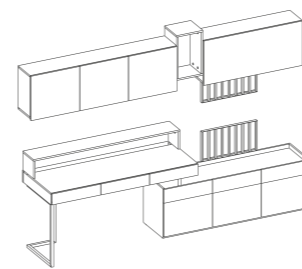
system push to open

Junior / **TEEN FLEX** zestawy
dla jednego dziecka

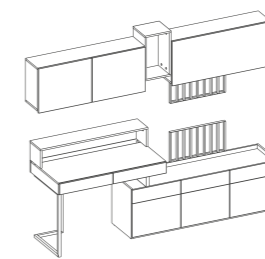
kolekcja :



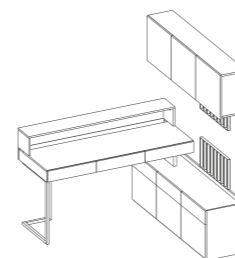
kolorystyka :
silk flou / raw steel / hikora naturalna



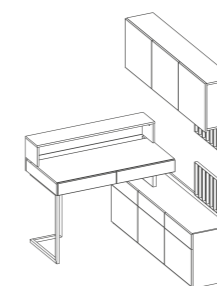
SET-01
297 x 193 x 61 cm



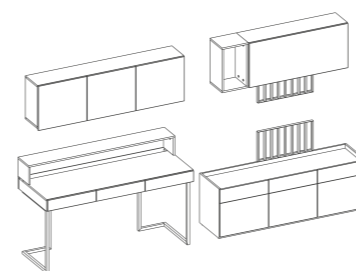
SET-02
239 x 193 x 61 cm



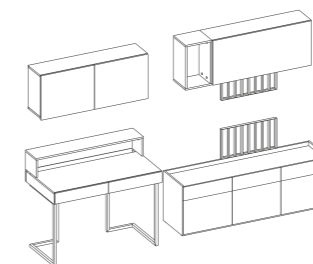
SET-03
150 x 193 x 150 cm



SET-07
110 x 193 x 150 cm



SET-09A
150 x 193 x 61 cm / 150 x 193 x 52 cm



SET-09B
110 x 193 x 61 cm / 150 x 193 x 52 cm

 oświetlenie w komplecie

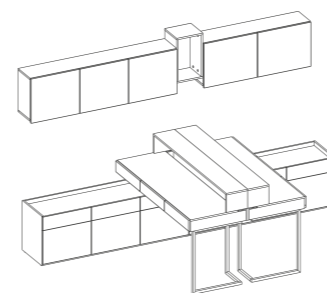
 system push to open

Junior / **TEEN FLEX** zestawy
dla rodzeństwa

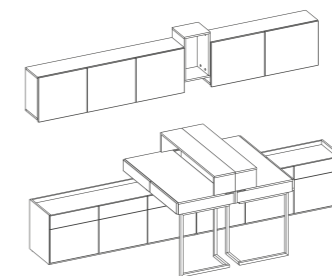
kolekcja :



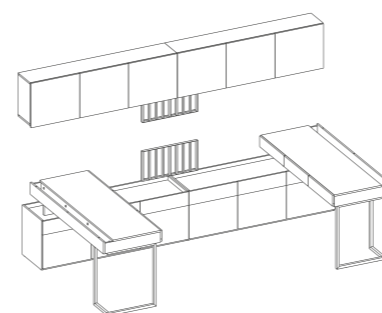
kolorystyka :
silk flou / raw steel / hikora naturalna



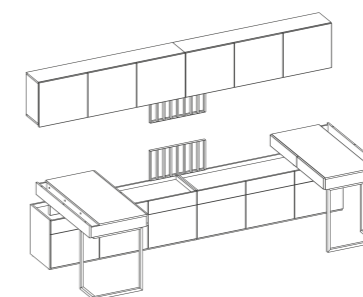
SET-04A
300 x 193 x 150 cm



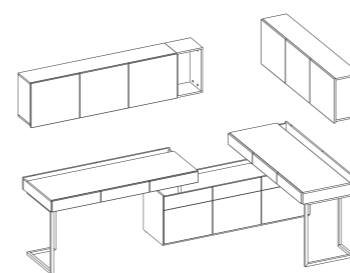
SET-04B
300 x 193 x 110 cm




SET-06A
300 x 193 x 150 cm



SET-06B
300 x 193 x 110 cm




SET-08A
270 x 193 x 150 cm



SET-08B
230 x 193 x 110 cm

 oświetlenie w komplecie

 system push to open

I. _____ Junior / **TOM**



szafa + łóżko + biurko =

2,47 metrów kwadratowych



produkt bezpieczny dla dzieci



certyfiakat zgodności ze standardami bezpieczeństwa
PN-EN 1129-1:2000 / EN 1129-1:1995



HELLO!





Mebel wielozadaniowy

Kilka mebli w jednej bryle. To świetne rozwiązanie dla mieszkańców małych pokoi. Łóżko TOM to nie tylko przestrzeń do spania, ale również przechowywania i odrabiania lekcji.

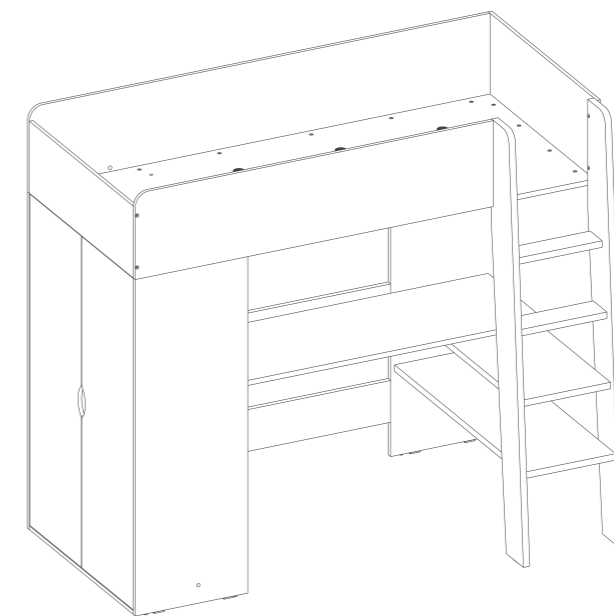
L

Junior / **TOM**

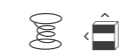
kolekcja :



kolorystyka :
biały / congo



TM-01
łóżko piętrowe z materacem
bonelowym, biurkiem i szafką
204 x 183 x 121 cm



 materac bonelowy w komplecie

 mebel wielofunkcyjny

I.



Szafy /**ARTI**





Wybierz swój model

Przygotowaliśmy dla Ciebie aż 15 różnych modeli szaf Arti. Wszystko po to, żeby móc idealnie dopasować ją zarówno do swojego wnętrza, jak i do ilości rzeczy, które chcesz w niej schować. Zdecyduj, czy preferujesz szafę z wbudowanym, czy opcjonalnym oświetleniem.

L





AR-01-3L

L





— AR-03

I.

AR-04 —









— AR-06

L



AR-17 —





— AR-19

L

AR-21 —







— AR-25

L

AR-22 —





— AR-07

L

AR-10 —



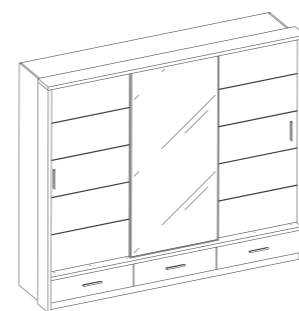


Szafy /ARTI


kolekcja :




opcje kolorystyczne :
 biały / szary / czarny / czarny + dąb artisan / czarny + wenge mali / dąb shetland / dąb stirling / dąb artisan / dąb catania / wenge




AR-01
szafa trzydrzwiowa
250 x 215 x 63 cm




AR-01-3L
szafa trzydrzwiowa
250 x 215 x 63 cm



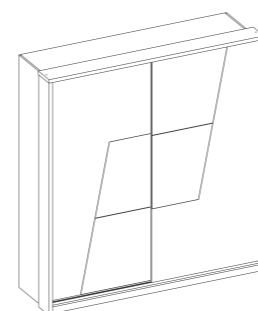

AR-02
szafa trzydrzwiowa
250 x 215 x 60 cm



AR-14
szafa dwudrzwiowa
220 x 215 x 63 cm



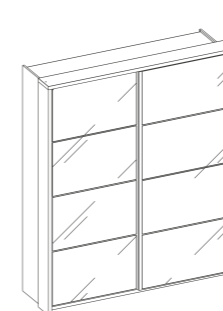
AR-08
szafa dwudrzwiowa
203 x 215 x 60 cm



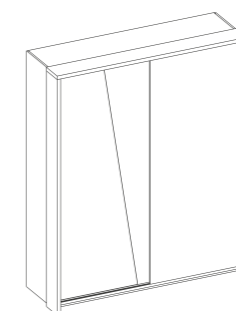
AR-24
szafa dwudrzwiowa
200 x 215 x 63 cm




AR-05
szafa dwudrzwiowa
200 x 215 x 63 cm



AR-17
szafa dwudrzwiowa
180 x 218 x 57 cm



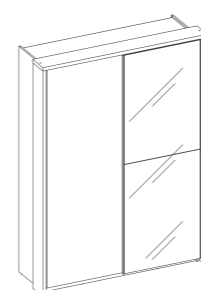

AR-25
szafa dwudrzwiowa
180 x 215 x 63 cm



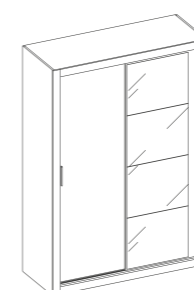
AR-03
szafa dwudrzwiowa
180 x 215 x 60 cm



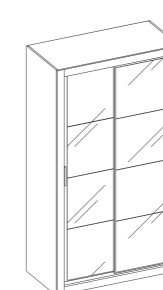
AR-22
szafa dwudrzwiowa
180 x 215 x 63 cm



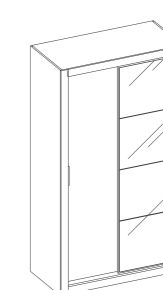

AR-21
szafa dwudrzwiowa
160 x 218 x 57 cm



AR-04
szafa dwudrzwiowa
150 x 215 x 60 cm



AR-19
szafa dwudrzwiowa
120 x 215 x 60 cm



AR-06
szafa dwudrzwiowa
120 x 215 x 60 cm

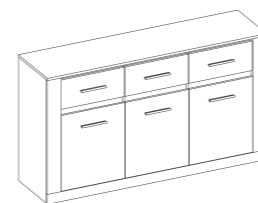


 oświetlenie dodatkowe

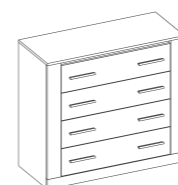
 oświetlenie w komplecie

Szafy / **ARTI** komody

kolekcja :



AR-09
komoda
(3 drzwi, 3 szuflady)
160 x 90 x 42 cm



AR-10
komoda
(4 szuflady)
100 x 90 x 42 cm



opcje kolorystyczne :
biały / czarny



AR-07
stolik nocny
z szufladą
50 x 40 x 42 cm



I. _____

Szafy /**IDEA**





Wybierz swój model

Wybieraj spośród wielu modeli z dwoma lub trzema drzwiami przesuwными. Z szufladami lub bez. Od 120 do 250 cm szerokości.







ID-01-3L

L





ID-03

L









— ID-17

L



ID-18 —



— ID-13

I.

ID-10 —





— ID-04

L.



ID-09 —

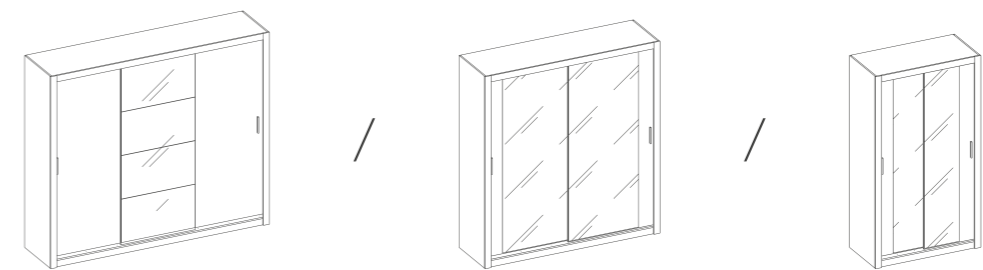


— ID-06

Skonfiguruj szafę Idea na miarę swoich potrzeb :

1 Wybierz rodzaj szafy

Do wyboru dwa modele szafy z dwójgim drzwii oraz wersja trzydrzwiowa o szerokości aż 2,5 metra.



2 Wybierz swój ulubiony kolor

Szafy Idea przygotowaliśmy dla Ciebie w czterech wyjątko- wych wersjach kolorystycznych. Dzięki temu w łatwy sposób dopasujesz je do Twojego wnętrza.



3 Dodaj kontenerki i oświetlenie

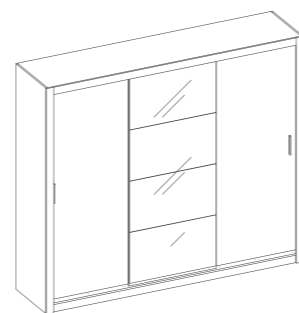
Wstaw do szafy praktyczne kontenerki z 3 szufladami, a wszystko będzie idealnie uporządkowane.




l.

Szafy /IDEA

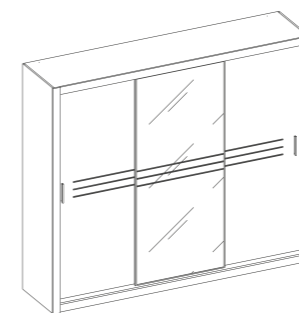
kolekcja :




ID-01
szafa trzydrzwiowa
250 x 215 x 60 cm




ID-01-3L
szafa trzydrzwiowa
250 x 215 x 60 cm



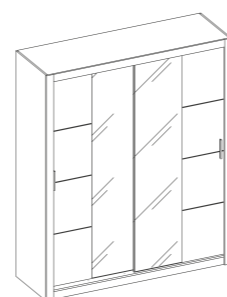
ID-11
szafa trzydrzwiowa
250 x 215 x 60 cm




ID-12
szafa dwudrzwiowa
203 x 215 x 60 cm



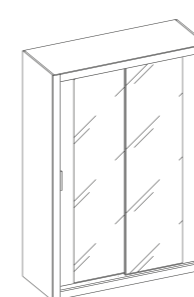
ID-16
szafa dwudrzwiowa
200 x 215 x 60 cm




ID-03
szafa dwudrzwiowa
180 x 215 x 60 cm



ID-02
szafa dwudrzwiowa
180 x 215 x 60 cm



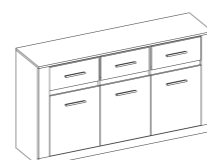
ID-17
szafa dwudrzwiowa
150 x 215 x 60 cm



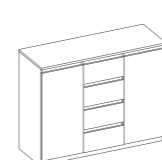
ID-18
szafa dwudrzwiowa
120 x 215 x 60 cm



opcje kolorystyczne :
biały / szary / czarny / san remo / dąb shetland



ID-09
komoda
(3 drzwi, 3 szuflady)
160 x 90 x 42 cm



ID-04
komoda
109 x 85 x 40 cm



ID-10
komoda
(4 szuflady)
100 x 90 x 42 cm



ID-06
komoda
73x85x40



ID-13
kontener do szafy
50 x 60 x 47 cm



I. _____

Komody / **COLOURS**





Marzysz o konsoli?

Ta z kolekcji Colours zajmuje naprawdę niewiele miejsca, a do tego wygląda po prostu genialnie. Ustaw obok niej wygodny fotel, dodaj pudełka na kosmetyki i już możesz korzystać ze swojego miejsca do dbania o urodę.

L



Kolor ma znaczenie

Elegancka i ponadczasowa kolekcja komód COLOURS została zaprojektowana z myślą o osobach, które lubią stylowe, nieoczywiste i charakterne wnętrza.

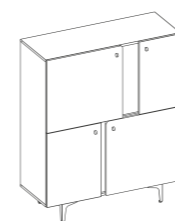


L

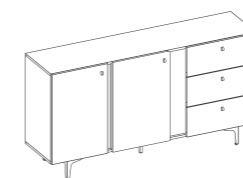


Komody / COLOURS

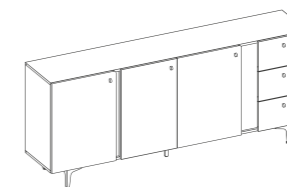
kolekcja :



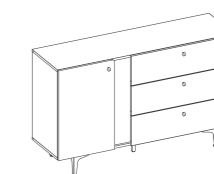
CS-01
komoda
czterodrzwiowa
105 x 127 x 41 cm



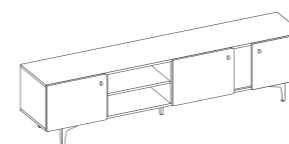
CS-02
komoda dwudrzwiowa
z trzema szufladami
160 x 84 x 41 cm



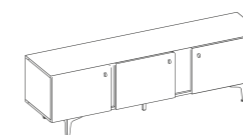
CS-03
komoda trzydrzwiowa
z trzema szufladami
200 x 84 x 41 cm



CS-04
komoda jednodrzwiowa
z trzema szufladami
138 x 84 x 41 cm




CS-05
szafka RTV trzydrzwiowa
z dwiema wnękami
200 x 50 x 41 cm



CS-06
szafka RTV
trzydrzwiowa
165 x 50 x 41 cm



kolorystyka :
ciemny błękit / szalwia



CS-07
konsola z dwiema
szufladami
105 x 80 x 30 cm



CS-08
lustro
57 x 57 x 2 cm

lenart.

L

Niniejszy katalog nie stanowi oferty w rozumieniu prawnym, jest publikowany wyłącznie w celach informacyjnych. Producent zastrzega sobie prawo do wprowadzania zmian konstrukcyjnych w prezentowanych meblach w ramach ciągłego udoskonalania produktów zgodnie z oczekiwaniami rynku. Ze względu na ograniczenia wynikające z technik drukowania, kolory prezentowane w katalogu mogą nieco odbiegać od rzeczywistych. Firma DIG - NET Lenart spółka z ograniczoną odpowiedzialnością, spółka komandytowa zastrzega sobie prawo do zmiany kolorystyki, wymiarów i cen. Meble prezentowane w katalogu sprzedawane są w paczkach do samodzielnego montażu.